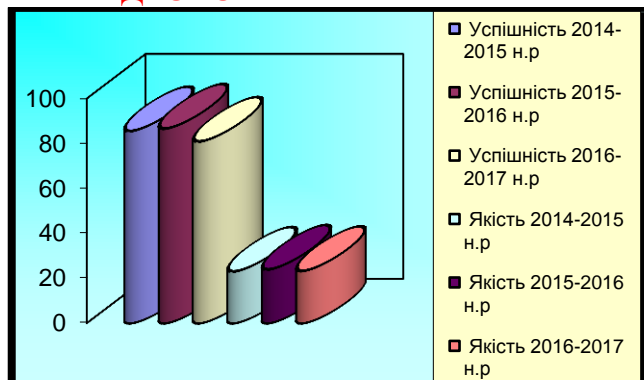


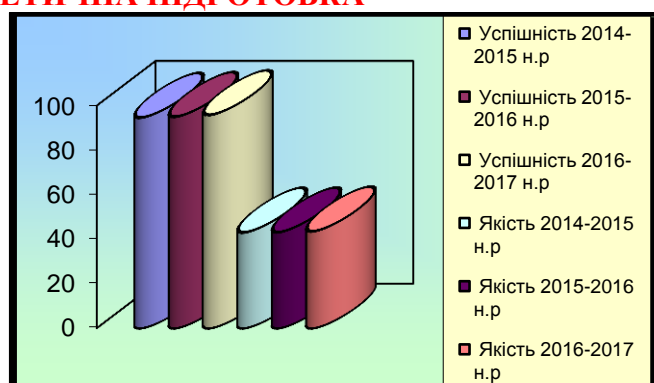
ЗАГАЛЬНООСВІТНЯ ПІДГОТОВКА

Успішність 2014-2015 н.р	85,5
Успішність 2015-2016 н.р	86,6
Успішність 2016-2017 н.р	80,85
Якість 2014-2015 н.р	23,0
Якість 2015-2016 н.р	23,9
Якість 2016-2017 н.р	23,25



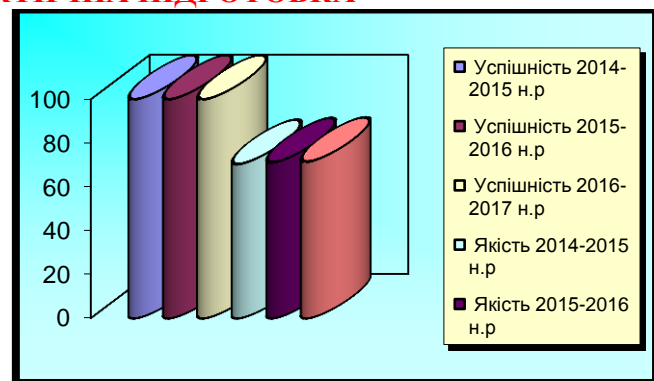
ПРОФЕСІЙНО-ТЕОРЕТИЧНА ПІДГОТОВКА

Успішність 2014-2015 н.р	94,6
Успішність 2015-2016 н.р	95
Успішність 2016-2017 н.р	95,8
Якість 2014-2015 н.р	43
Якість 2015-2016 н.р	43,1
Якість 2016-2017 н.р	43,5




ПРОФЕСІЙНО-ПРАКТИЧНА ПІДГОТОВКА

Успішність 2014-2015 н.р	100,0
Успішність 2015-2016 н.р	100,0
Успішність 2016-2017 н.р	100,0
Якість 2014-2015 н.р	70,4
Якість 2015-2016 н.р	71,2
Якість 2016-2017 н.р	71,5




МОНІТОРИНГ ЯКОСТІ ПІДГОТОВКИ УЧНІВ ЗА ПОКАЗНИКАМИ РОБОТИ МЕТОДИЧНИХ КОМІСІЙ МК природничо-математичних дисциплін

Успішність 2014-2015н.р	78,6
Успішність 2015-2016н.р	84,0
Успішність 2017-2018н.р	81,9
Якість 2014-2015н.р	21,3
Якість 2015-2016н.р	19,3
Якість 2017-2018н.р	23,9



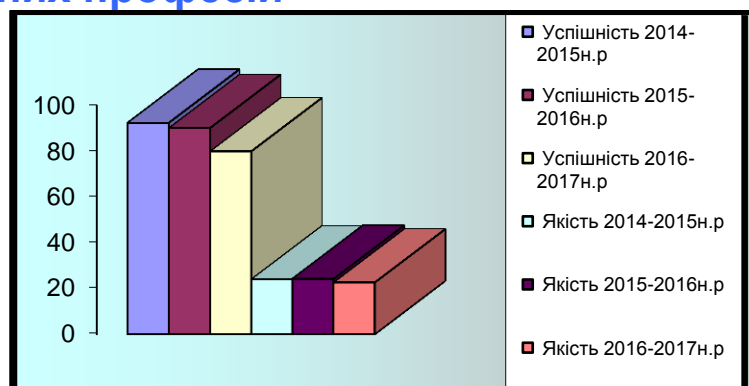
МК суспільно-гуманітарних дисциплін

Успішність 2014-2015н.р	92,4
Успішність 2015-2016н.р	90,1
Успішність 2016-2017н.р	79,9
Якість 2014-2015н.р	24,0
Якість 2015-2016н.р	24,2
Якість 2016-2017н.р	22,6



МК слюсарних професій

Успішність 2014-2015н.р	92,4
Успішність 2015-2016н.р	90,1
Успішність 2016-2017н.р	79,9
Якість 2014-2015н.р	24,0
Якість 2015-2016н.р	24,2
Якість 2016-2017н.р	22,6



МК будівельних професій

Успішність 2014-2015н.р	92,4
Успішність 2015-2016н.р	90,1
Успішність 2016-2017н.р	79,9
Якість 2014-2015н.р	24,0
Якість 2015-2016н.р	24,2
Якість 2016-2017н.р	22,6

